





Porque	Para asegurar la calidad del café y la seguridad del equipo	
Tiempo requerido	5 minutos para preparar	5 minutos para completar
Tiempo del día	Al cerrar	Para restaurantes abiertos las 24-horas: durante periodos de poco volumen
Iconos de Peligro	 Químicos  Líquido/Vapor Caliente  Superficies Calientes  Manipulación Manual	

Herramientas y suministros



Herramienta para descalcificar



Taza volumétrica

Procedimiento para el Modelo H5E-DV PC (Control de Porción) Únicamente.

1 Descalcifique la Boquilla de Dispensado.

Inserte la punta de la herramienta para descalcificar en la boquilla de dispensado y gire para limpiar. Dispense un poco de agua para enjuagar los residuos de la boquilla.



Superficies Calientes

El dispensador está caliente.

Modelo H5E-DV PC (Control de Porción) Únicamente.

